

گزارش سالیانه
Annual Report

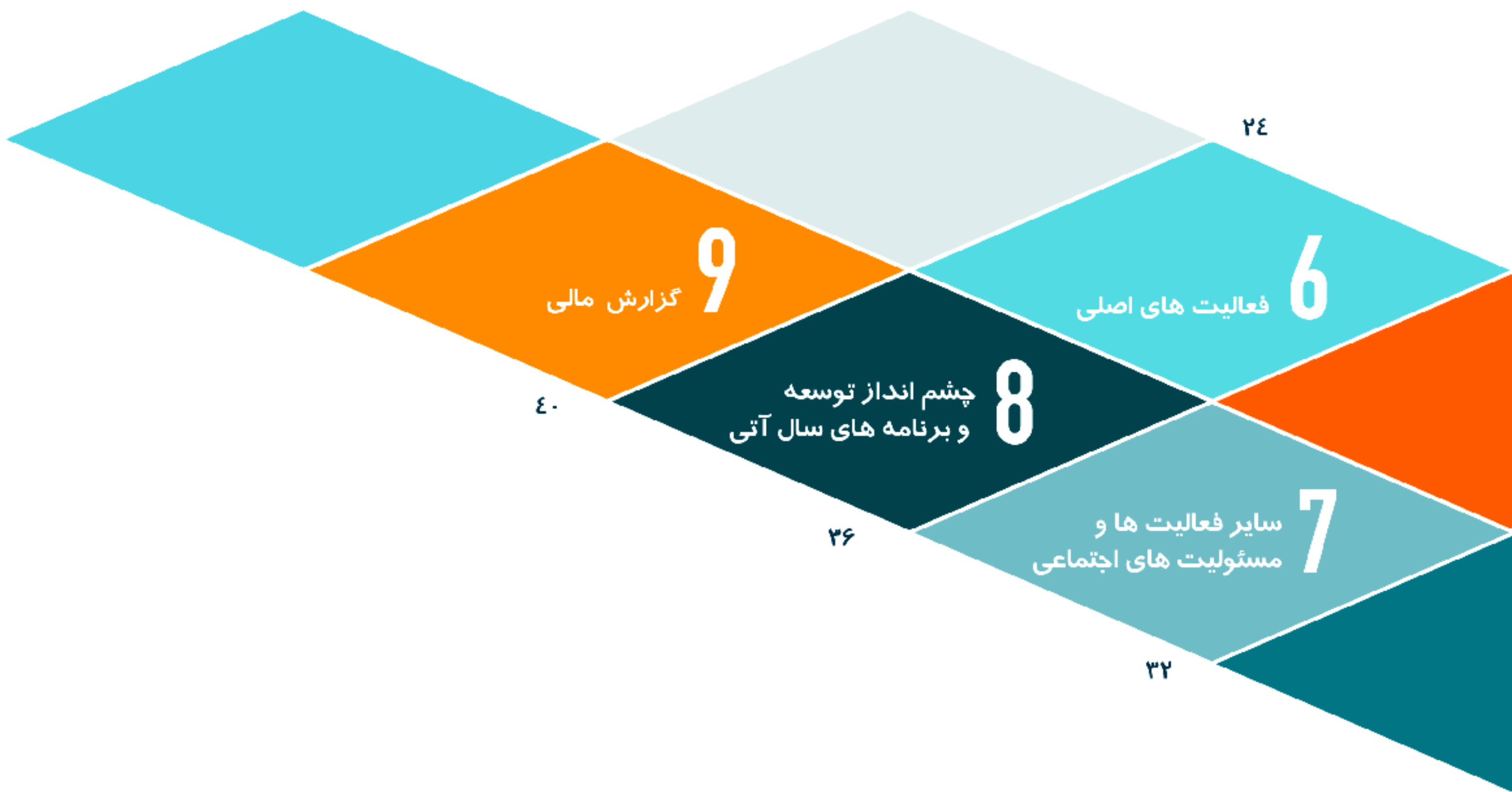
۱۳۹۲
2013

گزارش سالیانه هیات مدیره به
مجمع عمومی صاحبان سهام ۱۳۹۲

Table of Contents

فهرست

۸				۱
				پیام مدیرعامل
			۲	۵
			ماموریت و خط مشی	
		۳		۶
		گزیده اطلاعات مالی		
		۷		
			۴	
			مهمترین رخداد‌های سال ۱۳۹۱	
			۵	
			درباره افرونت	
			۱۰	





Message from the **CEO**¹ پیام مدیرعامل

مناسبی برای مشارکت در این مرحله از رشد و شکوفایی کسب و کار مجازی در کشور قرار گرفته است. امیدوارم بتوانیم با همکاری مدیران و پرسنل شرکت افرانت در فضای مناسب ایجاد شده نقشی موثر و سازنده تر از پیش در توسعه کشور ایفا نمائیم.

مدیرعامل

دکتر فریدون قاسم زاده

به دنبال تحولات اخیر و ایجاد فضای امید در کشور و رویکرد مثبت دولت به توسعه اینترنت و فن آوری اطلاعات پس از قریب یک دهه ، موج جدیدی از گرایش به کاربرد IT در سازمانها، شرکتهای و جوانان برای کارآفرینی و ایجاد کسب و کار در فضای مجازی ایجاد گردیده است.

شرکت افرانت که در طی سالهای گذشته با خوش بینی و امیدواری نسبت به آینده سرمایه گذاری سنگینی را در حوزه ارائه خدمات دیتاسنتر و اینترنت پرسرعت به عمل آورده ، در شرایط حاضر در موقعیت بسیار

2

ماموریت و خط مشی

ماموریت شرکت افرانت ارائه خدمات اینترنت و تجارت الکترونیکی در کشور و ایجاد و توسعه زیرساخت های لازم از قبیل دیتاسنتر برای تحقق این ماموریت می باشد. این شرکت با استقرار سیستم های مدیریت کیفیت مبتنی بر الزامات استاندارد ISO 9001 و مدیریت امنیت اطلاعات ISMS مبتنی بر الزامات استاندارد ISO 27001 به عنوان یکی از پیشگامان ورود به عرصه بهبود مستمر کیفیت و حفظ امنیت اطلاعات در صنعت IT در کشور شناخته می شود.

در این راستا، خط مشی مدیریتی شرکت افرانت بدین شرح می باشد:

- استفاده از آخرین دستاوردها، تکنولوژی و دانش فنی روز برای انجام ماموریت شرکت
- ارائه خدمات با ارزش بالا و کیفیت و قیمت مناسب به مشتریان
- توسعه و بهبود مستمر سیستم های مدیریتی
- پایبندی به الزامات قانونی و مسئولیت های اجتماعی
- پیشگیری و به حداقل رساندن مخاطرات امنیتی
- ارتقاء سطح آموزش و آگاهی منابع انسانی

اعضای هیئت مدیره	نماینده	سمت	امضا
احمد فیاض بخش	توسعه سرمایه گذاری دریا ساحل ایرانیان	رئیس هیات مدیره	
دکتر فریدون قاسم زاده	-	نایب رئیس هیات مدیره و مدیرعامل	
ناهید خرم	-	عضو هیات مدیره	
ویدا بیگدلی	پیشازان تجارت ویستا	عضو هیات مدیره	
علیرضا قاسم زاده	توسعه مجازی سارینا	عضو هیات مدیره	

گزیده اطلاعات مالی

تجدید ارائه شده			
۱۳۹۰	۱۳۹۱	۱۳۹۲	الف) اطلاعات عملکرد مالی طی دوره:
۱۰۵۵۶۲	۱۳۵۰۱۳۱	۱۷۱۰۱۱۸	درآمد خالص
۲۲۰۱۵۰	۳۲۰۱۴۸	۳۸۰۱۴۸	سود عملیاتی
۱۰۴۵۱	۳۰۸۷۷	۴۰۸۱۹	درآمدهای غیر عملیاتی
۱۹۰۵۶۶	۲۲۰۴۴۰	۲۴۰۹۱۳	سود خالص-پس از کسر مالیات
(۸۷۶)	(۵۰۱۹۲)	(۳۰۶۱۰)	تعدیلات سنواتی
۲۸۰۰۴۶	۲۲۰۳۹۶	۲۶۰۹۶۲	وجوه نقد حاصل از فعالیت های عملیاتی
			ب) اطلاعات وضعیت مالی در پایان سال:
۱۳۹۰۳۳۶	۱۵۵۰۶۸۸	۱۹۹۰۳۰۲	جمع داراییها
۹۸۰۴۳۸	۱۱۱۰۹۶۰	۱۳۳۰۰۶۱	جمع بدهی ها
۲۰۰۰۰۰	۲۰۰۰۰۰	۴۰۰۰۰۰	سرمایه ثبت شده
۴۰۰۸۹۸	۴۳۰۷۲۷	۶۶۰۲۴۰	جمع حقوق صاحبان سهام
			ج) نرخ بازده (درصد):
٪۱۸	٪۱۵	٪۱۴	نرخ بازده داراییها
٪۵۳	٪۵۳	٪۴۵	نرخ بازده حقوق صاحبان سهام (ارزش ویژه)
			د) اطلاعات مربوط به هر سهم:
۲۰۰۰۰۰۰۰۰	۲۰۰۰۰۰۰۰۰	۴۰۰۰۰۰۰۰۰	تعداد سهام در زمان برگزاری مجمع
۱۰۰۱۹	۱۰۲۸۴	۱۰۳۴۸	اولین پیش بینی سود هر سهم- ریال
۱۰۰۳۰	۱۰۲۳۳	۶۴۴	آخرین پیش بینی سود هر سهم- ریال
۹۷۸	۱۰۱۲۲	۶۲۳	سود واقعی هر سهم- ریال
۷۸۰	۱۱۵	-	سود نقدی هر سهم- ریال
۱۰۰۰۸۳	۱۹۰۶۴۶	۱۵۰۴۶۲	آخرین قیمت هر سهم در تاریخ تایید گزارش-ریال
۱۰۰۰۰	۱۰۰۰۰	۱۰۰۰۰	ارزش دفتری هر سهم- ریال
۹/۷۸	۱۵/۹۳	۲۴	نسبت قیمت به درآمد واقعی هر سهم- مرتبه
			ه) سایر اطلاعات:
۱۲۸	۱۱۹	۱۳۸	تعداد کارکنان- نفر (پایان سال)



مهم ترین رخدادها در سال ۱۳۹۲

۴. امکان پرداخت خدمات تلفن بین الملل از طریق موبایل بدون نیاز به اینترنت (USSD)

۵. کسب رکورد های جدید ملی در ارائه خدمات الکترونیکی در پروژه ثبت نام و اعلام نتایج دانشگاه آزاد اسلامی:

● ۱,۲۸۰,۰۰۰ مراجعه (Visit) در ساعت Peak مراجعه

● ۱۰۸,۰۰۰ کاربر همزمان (Concurrent Session)

● فروش ۱,۹۰۰,۰۰۰ کارت ثبت نام بصورت آنلاین و

حذف کامل سیستم ثبت نام کاغذی

● انجام عملیات پرداخت آنلاین به میزان ۵۹۲ میلیارد ریال

۶. تقویت سیستم ارتینگ ساختمان دیتاسنتر و پاپ سایتها

۱. دریافت پروانه دیتا سنتر از شورای عالی فضای مجازی

۲. اضافه نمودن فروش آنلاین خدمات سرور مجازی (VPS) و پهنای باند به آدرس shop.afranet.com

۳. پیگیری مراحل نهایی تکمیل پروژه توسعه دیتاسنتر Cloud افرانت

AER@NET

INTERNET & E-COMMERCE



۱۱. راه اندازی و بهره برداری پست LV و تابلوهای فشار ضعیف

۱۲. افزایش تعداد پاپ سایت های شرکت از ۲۷ به ۳۲ سایت

۷. تقویت بستر ارتباطی فیبر نوری و رادیویی (Backhaul) با مراکز مخابراتی، زیرساخت و پاپ سایت های شرکت

۸. راه اندازی مسیر پشتیبان (Back up) ارتباط فیبر نوری شرکت با مراکز مخابراتی

۹. راه اندازی و بهره برداری شبکه 20KV پست پاساژ و پست MV

۱۰. راه اندازی و بهره برداری ۲ دستگاه ترانس با ظرفیت هر کدام 1000KVA



About Afranet

درباره افرانٹ

5

بخش ۵



Broadband Internet
Cloud Data Center
E-Commerce
VoIP



Broadband Internet
Cloud Data Center
E-Commerce
VoIP



اطلاعات عمومی شرکت	
نام شرکت	افرانت (سهامی عام)
تاریخ ثبت	۱۳۷۶/۰۸/۱۵
شماره ثبت	۱۳۵۴۵۷
حسابرس و بازرس قانونی	موسسه حسابرسی کاربرد ارقام (حسابداران رسمی) به عنوان حسابرس و بازرس اصلی و موسسه حسابرسی اصول اندیشه به عنوان بازرس علی البدل
مرکز اصلی شرکت	خیابان دکتر بهشتی، خیابان سپند، برج سپند، شماره ۱۲، کدپستی ۳۶۱۱۱-۱۵۵۹۸
کارگزار معرف	شرکت کارگزاری سرمایه گذاری ملی ایران
شماره ثبت نزد سازمان بورس و اوراق بهادار	۱۰۸۷۵

جدول شماره ۱ | اطلاعات عمومی شرکت

فعالیت های عمده شرکت

- فعالیت های اصلی شرکت افرانت به عنوان یک شرکت دانش بنیان شامل خدمات پهنای باند اینترنت پرسرعت، خدمات دیتاستر به سازمان ها و شرکت ها، خدمات مشتریان نهایی (B2C) و خدمات تجارت الکترونیکی می باشد. برای انجام این فعالیتها، شرکت افرانت مجوزهای زیر را در اختیار دارد:
- رتبه یک شورای عالی انفورماتیک
- مجوز فعالیت از سازمان نظام صنفی رایانه ای
- مجوز ارائه خدمات اینترنت (ISDP) از وزارت ارتباطات و فن آوری
- مجوز ارائه خدمات تلفن بین الملل (VoIP) از وزارت ارتباطات و فن آوری

- مجوز ارائه خدمات دیتاستر از شورای عالی فضای مجازی
- پروانه تولید نرم افزار از وزارت صنعت، معدن و تجارت
- پروانه فنی مهندسی از وزارت صنعت، معدن و تجارت
- گواهینامه سیستم مدیریت امنیت اطلاعات ISMS (ISO 27001:2005) از شرکت IMQ ایتالیا
- گواهینامه سیستم مدیریت کیفیت (ISO 9001:2008) از شرکت IMQ ایتالیا

درباره افرانت

سرمایه و ترکیب سهامداران

سرمایه شرکت در بدو تاسیس مبلغ ۵۰۰۰۰،۰۰۰ ریال (شامل ۱۰،۰۰۰ سهم، به ارزش اسمی هر سهم ۵،۰۰۰ ریال) بوده که طی چند مرحله به شرح زیر به مبلغ ۴۰،۰۰۰،۰۰۰،۰۰۰ ریال (شامل تعداد ۴۰،۰۰۰،۰۰۰ سهم، به ارزش اسمی هر سهم ۱،۰۰۰ ریال) در پایان سال مالی منتهی به ۱۳۹۲/۱۲/۲۹ افزایش یافته است.

تغییرات سرمایه شرکت			
محل افزایش سرمایه	سرمایه جدید (میلیون ریال)	درصد افزایش سرمایه	تاریخ افزایش سرمایه
مطالبات سهامداران	۶۰	%۱.۱۰۰	۱۳۷۷/۰۹/۲۸
مطالبات سهامداران و آورده نقدی	۱۳.۴۰۰	%۲۲.۲۳۳	۱۳۸۴/۰۳/۱۱
مطالبات سهامداران و آورده نقدی	۲۰.۰۰۰	%۴۹/۲۵	۱۳۸۴/۰۸/۲۲
سود انباشته	۴۰.۰۰۰	%۱۰۰	۱۳۹۲/۰۹/۰۹

[جدول شماره ۲] اطلاعات تغییرات سرمایه شرکت

همچنین سهامداران دارای مالکیت بیش از ۵٪ سهام شرکت در پایان سال مالی منتهی به ۱۳۹۲/۱۲/۲۹ و تاریخ تایید گزارش به شرح جدول زیر است:

سهامداران عمده شرکت در پایان سال ۱۳۹۲ و تاریخ تایید گزارش				
نام سهامدار	۱۳۹۲/۱۲/۲۹		تاریخ تایید گزارش	
	تعداد سهام	درصد	تعداد سهام	درصد
فریدون قاسم زاده	۱۰۶۱۵۶۲۰	%۲۶/۵۴	۱۰۷۴۶۲۱۴	%۲۶/۸۶
شرکت پیشخان تجارت ویستا (سهامی خاص)	۸.۰۰۰.۰۰۰	%۲۰	۸.۰۰۰.۰۰۰	%۲۰
شرکت توسعه تجارت مجازی سارینا	۸.۰۰۰.۰۰۰	%۲۰	۸.۰۰۰.۰۰۰	%۲۰
شرکت توسعه سرمایه گذاری دریا ساحل ایرانیان	۸.۰۰۰.۰۰۰	%۲۰	۸.۰۰۰.۰۰۰	%۲۰

[جدول شماره ۳] سهامداران عمده شرکت

ROI
135%

بازدهی سهم افرانت
۱۳۹۲

شرکت از منظر بورس اوراق بهادار

وضعیت معاملات و قیمت سهام
در تاریخ ۱۳۹۰/۱/۲۴ شرکت افرانت تقاضای ورود به فرابورس را رسماً ارائه و در تاریخ ۱۳۹۰/۰۲/۲۷ موفق به اخذ پذیرش گردیده و در تاریخ ۱۳۹۰/۰۴/۲۲ به عنوان اولین شرکت خصوصی در حوزه فناوری ارتباطات و اطلاعات (ICT) در فرابورس در گروه صنعت رایانه و فعالیت‌های وابسته به آن با نماد افرا درج شده و ۱۰٪ سهام آن برای اولین بار در عرضه اولیه به قیمت هر سهم ۸,۲۰۰ ریال در تاریخ ۱۳۹۰/۰۵/۰۵ مورد معامله قرار گرفت.

وضعیت سهام شرکت در پایان سال ۱۳۹۲ به شرح زیر بوده است:

سال منتهی به	تعداد سهام معامله شده	ارزش سهام معامله شده (میلیون ریال)	تعداد روزهای باز بودن نماد	تعداد روزهایی که نماد معامله شده است	ارزش بازار (میلیون ریال)	قیمت سهم (ریال)	سرمایه (میلیون ریال)
۱۳۹۰/۱۲/۲۹	۹,۳۳۳,۴۴۶	۱۰۹,۲۵۸	۱۵۷	۱۵۶	۳۳۲,۶۲۰	۱۱,۶۳۱	۲۰,۰۰۰
۱۳۹۱/۱۲/۲۹	۲,۵۷۱,۷۳۷	۲۷,۸۴۸	۲۳۹	۲۳۰	۲۹۸,۱۰۰	۱۴,۹۰۵	۲۰,۰۰۰
۱۳۹۲/۱۲/۲۹	۱۰,۳۰۹,۱۰۹	۱۳۰,۶۴۹	۲۲۵	۲۰۱	۷۳۴,۵۶۰	۱۸,۳۶۴	۴۰,۰۰۰

[جدول شماره ۴] وضعیت سهام شرکت در پایان سال ۱۳۹۲

اقدامات انجام شده در خصوص تکالیف مجمع

الف. در ارتباط با بند ۴ تکالیف مجمع در خصوص بند ۵ گزارش حسابرس جهت رفع مغایرت بین نظر شرکت و مسئولین سازمان امور مالیاتی در رابطه با مالیات عملکرد سالهای مورد نظر، اقدامات لازم با تهیه و تنظیم لوایح دفاعی و شرکت در هیات‌های مختلف مالیاتی صورت گرفته است.

ب. در ارتباط با بند ۳ تکالیف مجمع در خصوص بند ۴ گزارش حسابرس در رابطه با پیگیری‌های دریافت

تاییدیه حسابهای مورد درخواست حسابرسان، اقدامات لازم صورت پذیرفته و تعدادی از تاییدیه‌ها دریافت و تحویل گردیده است.

ج. در ارتباط با بند ۵ تکالیف مجمع در خصوص بند ۱۲ گزارش حسابرس در خصوص ارسال اطلاعات به سازمان بورس اقدامات لازم صورت گرفته است.

5

درباره افرانت

وضعیت نقد شوندگی سهام

شرح اقلام جدول پیش بینی درآمد هر سهم	اولین پیش بینی درآمد هر سهم در تاریخ ۱۳۹۱/۱۲/۲۱	دومین پیش بینی درآمد هر سهم در تاریخ ۱۳۹۲/۰۵/۲۶	سومین پیش بینی درآمد هر سهم در تاریخ ۱۳۹۲/۱۲/۲۰	عملکرد واقعی
فروش و درآمد ارائه خدمات	۱۵۸,۸۵۷	۱۵۸,۸۵۷	۱۶۹,۹۰۵	۱۷۱,۱۱۸
بهای تمام شده کالای فروش رفته	(۹۴,۴۴۲)	(۹۴,۴۴۲)	(۱۰۳,۵۶۵)	(۱۰۶,۰۱۱)
سود (زیان) ناخالص	۶۴,۴۱۵	۶۴,۴۱۵	۶۶,۳۴۰	۶۵,۱۰۷
هزینه های عمومی، اداری و تشکیلاتی	(۲۲,۵۰۲)	(۲۲,۵۰۲)	(۲۵,۱۲۷)	(۲۶,۹۵۹)
سود (زیان) عملیاتی	۴۱,۹۱۳	۴۱,۹۱۳	۴۱,۲۱۳	۳۸,۱۴۸
هزینه های مالی	(۱۳,۰۰۰)	(۱۳,۰۰۰)	(۱۶,۰۰۰)	(۱۵,۲۹۴)
خالص درآمد (هزینه های متفرقه)	۱۵۰۰	۱۵۰۰	۳,۶۵۲	۴,۸۱۹
سود (زیان) قبل از اقلام مترقبه، اثرات انباشته تغییر در اصول و روشهای حسابداری	۳۰,۴۱۳	۳۰,۴۱۳	۲۸,۸۶۵	۲۷,۶۷۳
سود زیان قبل از کسر مالیات	۳۰,۴۱۳	۳۰,۴۱۳	۲۸,۸۶۵	۲۷,۶۷۳
مالیات	(۳,۴۴۶)	(۳,۴۴۶)	(۳,۱۰۴)	(۲,۷۶۱)
سود (زیان) خالص پس از کسر مالیات	۲۶,۹۶۷	۲۶,۹۶۷	۲۵,۷۶۱	۲۴,۹۱۳
سود عملیاتی هر سهم	۲,۰۹۶	۱,۰۴۸	۱,۰۳۰	۹۵۴
سود هر سهم قبل از کسر مالیات	۱,۵۲۱	۷۶۰	۷۲۱	۶۹۲
سود هر سهم پس از کسر مالیات	۱,۳۴۸	۶۷۴	۶۴۴	۶۲۳
سرمایه	۲۰,۰۰۰	۴۰,۰۰۰	۴۰,۰۰۰	۴۰,۰۰۰

[جدول شماره ۵] وضعیت نقد شوندگی سهام

نسبت های مالی

۱۳۹۰	۱۳۹۱	۱۳۹۲	
نسبت های نقدینگی			
۰/۸۹	۰/۳۹	۰/۸۶	نسبت جاری (نسبت سرمایه در گردش)
۰/۸۸	۰/۳۷	۰/۸۴	نسبت آتی (نسبت سریع)
۱۴۰۲	۱۱۲۰	۶۷۴	جریان نقدی هر سهم
۰/۰۳	۰/۰۶	۰/۱۵	نسبت وجوه
نسبت های فعالیت (کارایی)			
۱۱/۸	۹/۹۹	۸/۷۵	دوره گردش مطالبات تجاری (دوره گردش حساب های دریافتی)
۳۱	۳۷	۴۲	متوسط دوره وصول مطالبات
۰/۷۶	۰/۸۷	۰/۸۶	نسبت فروش به دارایی ها
نسبت های سرمایه گذاری			
۰/۷۱	۰/۷۲	۰/۶۷	نسبت بدهی (نسبت جمع بدهی ها به جمع دارایی ها)
۱/۴۳	۰/۹۹	۱/۰۸	نسبت نقد شوندگی سود
۱۶/۰۲	۳/۲۵	۲/۸	نسبت دفعات پرداخت بهره (نسبت پوشش بهره)
۰/۲۹	۰/۲۸	۰/۳۳	نسبت مالکانه
نسبت های سود آوری			
%۴۰	%۴۰	%۳۸	نسبت سود ناخالص
%۲۱	%۲۴	%۲۲	نسبت سود عملیاتی
%۲۱	%۱۸	%۱۶	نسبت سود قبل از کسر مالیات
%۱۹	%۱۷	%۱۵	نسبت سود خالص

[جدول شماره ۶] نسبت های مالی

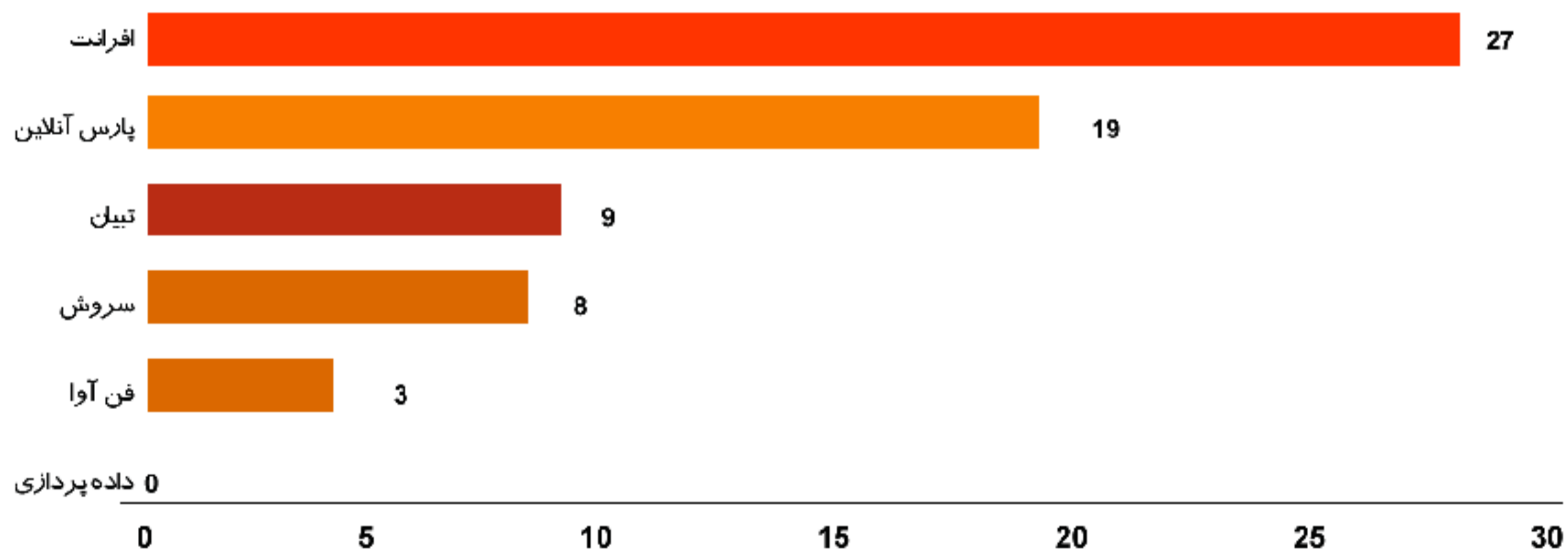
درباره افرانت

جایگاه افرانت در صنعت IT ایران

شرکت افرانت با فروش قریب به ۴۰۰۰ مگابیت در ثانیه پهنای باند از طریق ۳۲ پاپ سایت در نقاط مختلف و نیز با توجه به ارائه خدمات دیتاسنتر، تجارت الکترونیکی و تلفن بین الملل (VoIP) به قریب ۱۲۰۰ سازمان و شرکت دولتی و خصوصی، سهم بالایی از بازار را به خود اختصاص داده است. در خصوص خدمات دیتاسنتر نیز با توجه به رواج استفاده از خدمات و تجارت الکترونیکی و انتقال سرورها به داخل کشور، بازار خدمات دیتاسنتر شاهد رشد و شکوفایی بالایی است. لازم به ذکر است در حال حاضر طبق رتبه بندی سایت Alexa، از میان ۵۰۰ سایت برتر مخاطبان ایرانی تعداد ۲۹۲ سایت در داخل کشور میزبانی می شود که شرکت افرانت با میزبانی ۲۷ سایت بیشترین سهم را در این میان از آن خود نموده است. در نمودار شماره ۱ وضعیت میزبانی سایت های پرمراجعه در دیتاسنترهای داخل کشور نشان داده شده است.

محیط حقوقی شرکت

- مهم ترین قوانین و مقررات حاکم بر فعالیتهای شرکت عبارتند از:
۱. قانون تجارت
 ۲. قانون تجارت الکترونیک ایران
 ۳. قانون بازار اوراق بهادار جمهوری اسلامی ایران
 ۴. قانون مبارزه با پولشویی
 ۵. قانون کار و تامین اجتماعی
 ۶. قانون مدنی ایران
 ۷. قانون جرایم رایانه‌ای
 ۸. قانون مالیات های مستقیم
 ۹. قانون حمایت از شرکت های دانش بنیان
 ۱۰. مصوبات هیات دولت و کارگروه مدیریت فناوری اطلاعات و ارتباطات و امنیت (فاوا)
 ۱۱. مصوبات لازم الاجرای شورای رقابت و کمیسیون تنظیم مقررات و ارتباطات رادیویی
 ۱۲. مصوبات شورای عالی فضای مجازی
 ۱۳. قانون وظایف و اختیارات وزارت ارتباطات و فناوری اطلاعات
 ۱۴. ضوابط سازمان تنظیم مقررات و ارتباطات رادیویی



Source: Alexa , Feb.2014

[نمودار شماره ۱] سایت های پرمخاطب در دیتاسنترهای ایران



CAGR
63%

نرخ رشد سالانه سود
۵ ساله

نظام راهبری شرکت

در شرکت افرانت تصمیمات استراتژیک از سوی مجمع و هیات مدیره در چارچوب قوانین و اساسنامه شرکت اتخاذ می‌گردد. تصمیمات اجرایی شرکت نیز توسط کمیسیون‌های تخصصی که ریاست آنها به عهده نماینده مدیرعامل و دبیر آن مدیر مرتبط با همان کمیسیون می‌باشد اتخاذ و پس از تصویب مدیرعامل به ارکان شرکت ابلاغ می‌گردد.

کمیسیون‌های تخصصی افرانت به شرح ذیل می‌باشد:

۱. کمیسیون بودجه
۲. کمیسیون IT-Plan
۳. کمیسیون امنیت
۴. کمیسیون معاملات
۵. کمیسیون بازرگانی
۶. کمیسیون فنی
۷. کمیسیون مالی
۸. کمیسیون منابع انسانی

درباره افرانت

ساختار هیات مدیره

چارت سازمانی شرکت افرانت در نمودار شماره ۲ و اعضای هیات مدیره در جدول ذیل ارائه شده است:

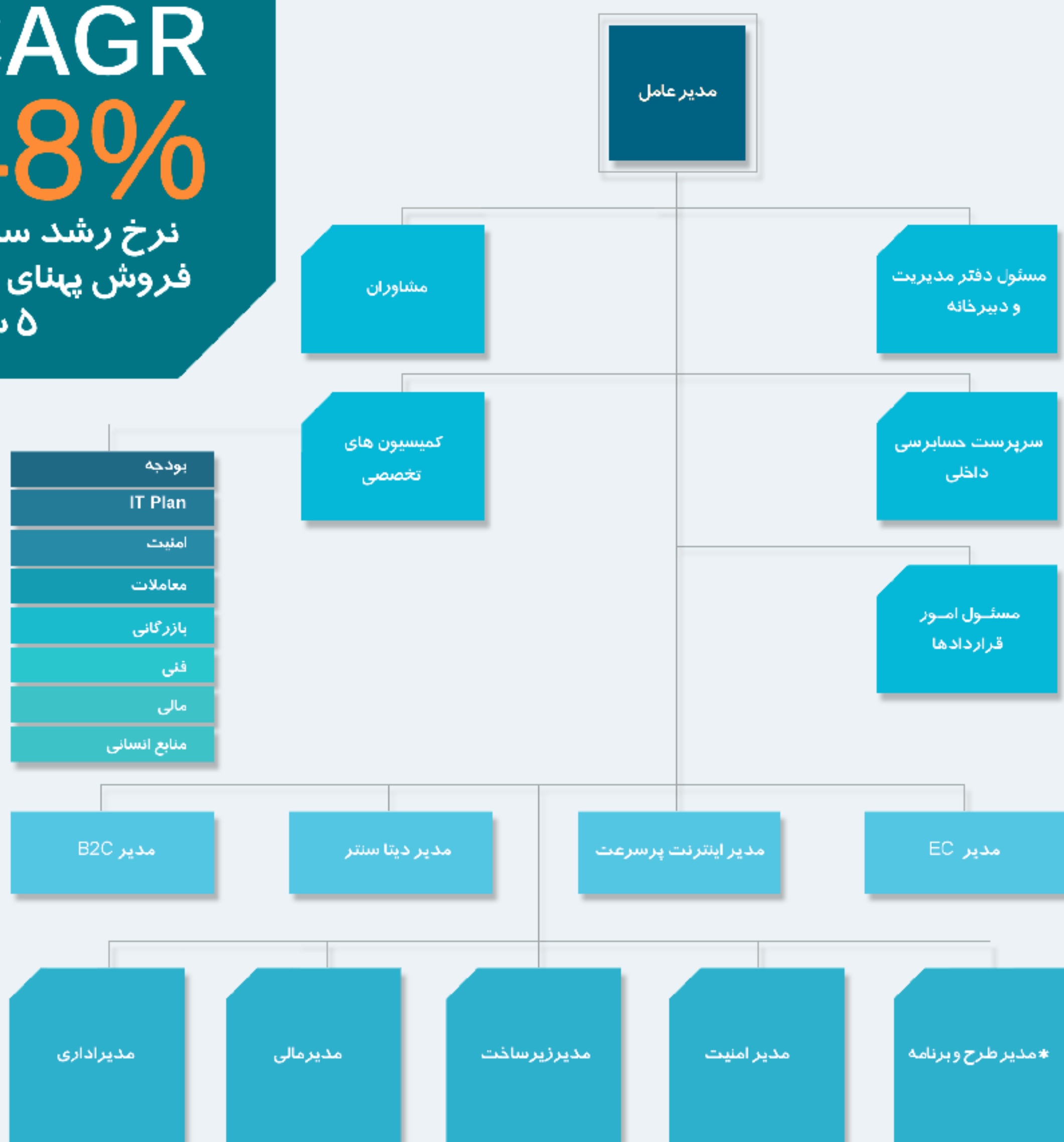
نام و نام خانوادگی (نماینده شخصیت حقوقی)	سمت	تحصیلات/مدارک حرفه ای	زمینه های سوابق کاری	تاریخ عضویت در هیات مدیره
دکتر فریدون قاسم زاده	نایب رئیس هیات مدیره و مدیر عامل	دکترای مدیریت سیستم های اطلاعاتی	عضو هیات علمی دانشکده مدیریت دانشگاه صنعتی شریف	۱۳۷۸
احمد فیاض بخش	رئیس هیات مدیره	کارشناسی ارشد مهندسی صنایع	مدیر عامل شرکت سرمایه گذاری تامین اجتماعی (شستا)	۱۳۹۱
ناهید خرم	عضو هیات مدیره	کارشناسی ارشد بازرگانی	عضو هیات مدیره و مدیر بخش EC شرکت افرانت	۱۳۷۸
ویدا بیگدلی	عضو غیر موظف هیات مدیره	کارشناسی ارشد برنامه ریزی سیستمها	معاونت مالی و پشتیبانی شرکت سرمایه گذاری ملی ایران	۱۳۹۰
علیرضا قاسم زاده	عضو غیر موظف هیات مدیره	کارشناسی کامپیوتر (گرایش فن آوری اطلاعات)	مدیر عامل شرکت توسعه ارتباطات آترپسا	۱۳۹۱

[جدول شماره ۲] ساختار اعضای هیات مدیره

در سال ۱۳۹۲ تعداد ۲۱ جلسه هیات مدیره تشکیل شده است.

CAGR 48%

نرخ رشد سالانه
فروش پهنای باند
۵ ساله



[نمودار شماره ۲] چارت سازمانی

*مدیر طرح و برنامه، نماینده مدیریت در سیستم مدیریت کیفیت و امنیت می باشد.

هیات مدیره توسط مجمع عمومی تعیین می شود. در نمودار شماره ۲ چارت سازمانی و در نمودارهای ۳ تا ۶ توزیع نیروی انسانی شرکت از نظر تحصیلات، وضعیت استخدامی، جنسیت و محل کار در افرانت آورده شده است.

شرح فرآیند تصمیم گیری در خصوص تعیین حقوق و مزایا

حقوق پرسنل با توجه به قانون کار و ضوابط شرکت در کمیسیون منابع انسانی تعیین و توسط مدیرعامل تصویب می گردد. همچنین حقوق مدیرعامل توسط هیات مدیره و حقوق اعضای غیر موظف و پاداش



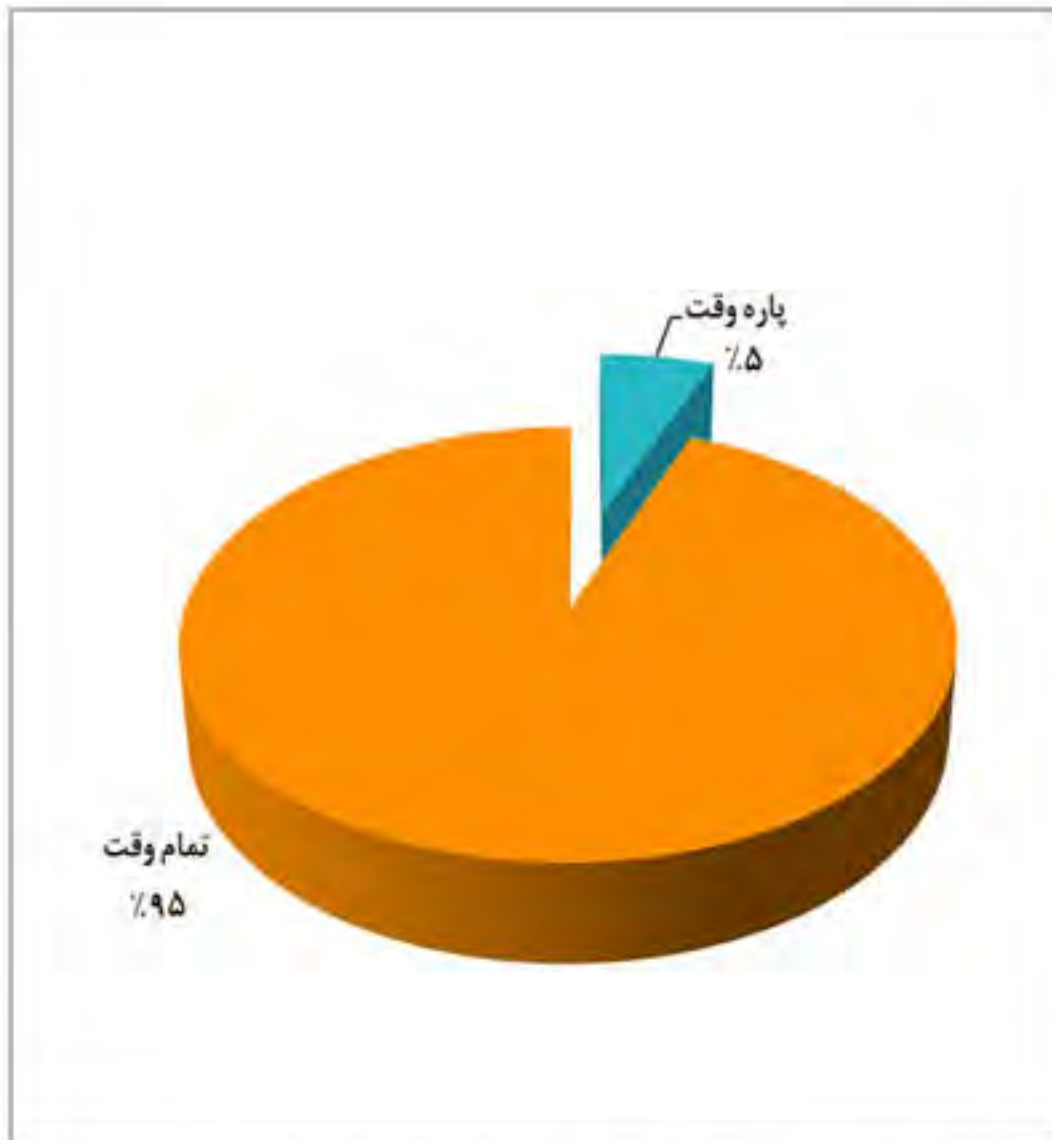
15

میلیون دقیقه

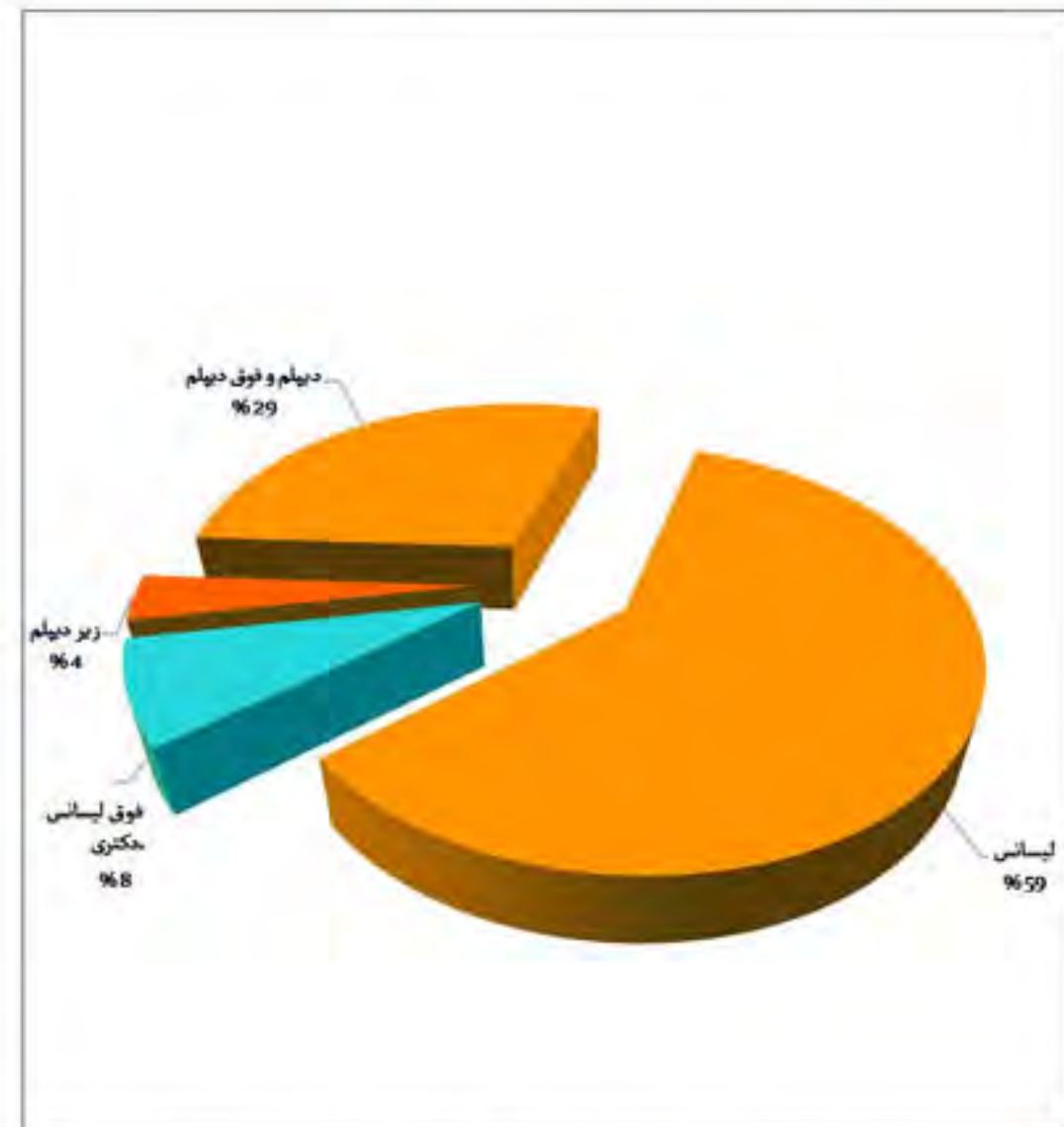
ترافیک تلفن بین الملل

در سال ۱۳۹۲

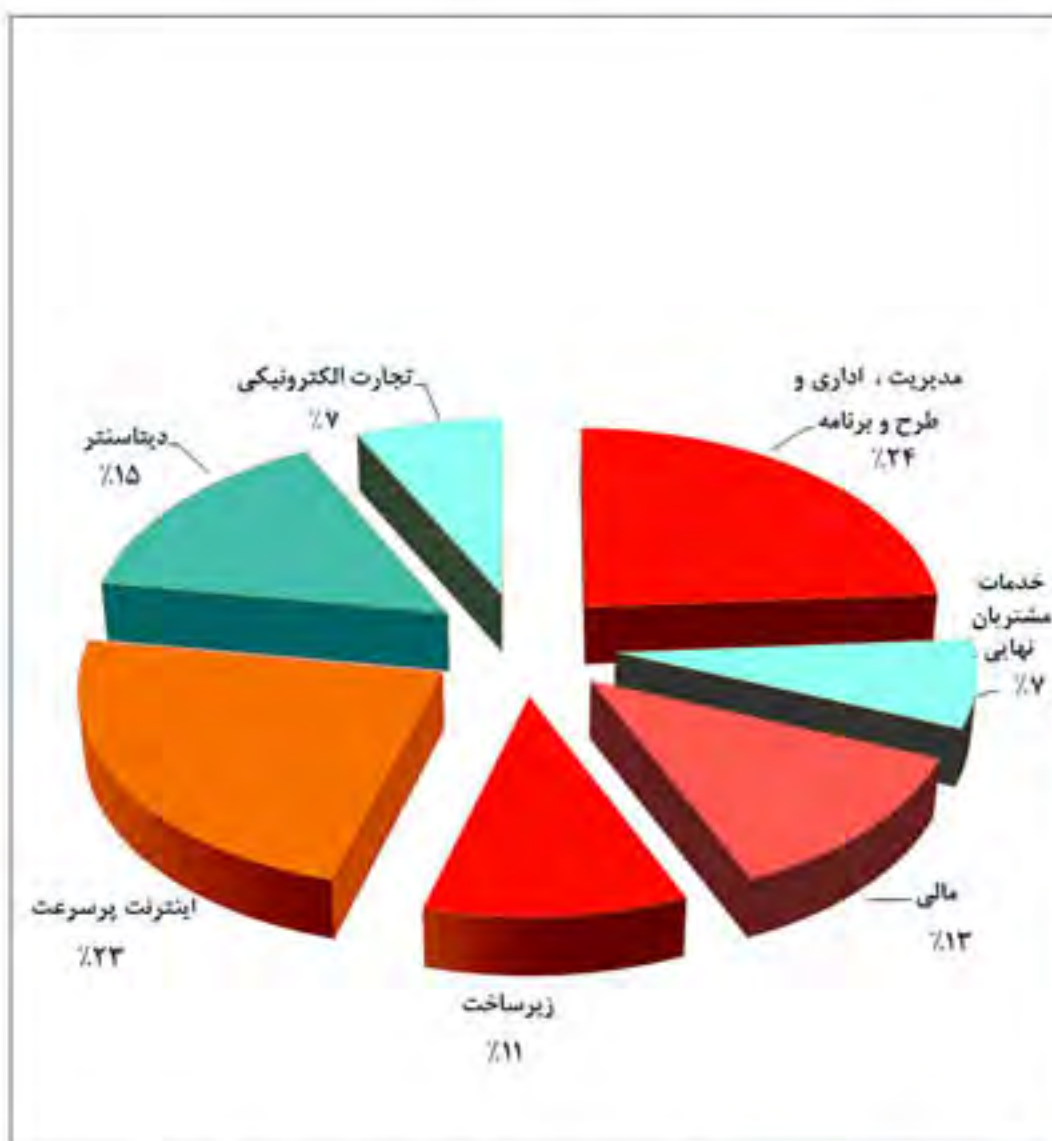
اطلاعات مربوط به ترکیب نیروی انسانی



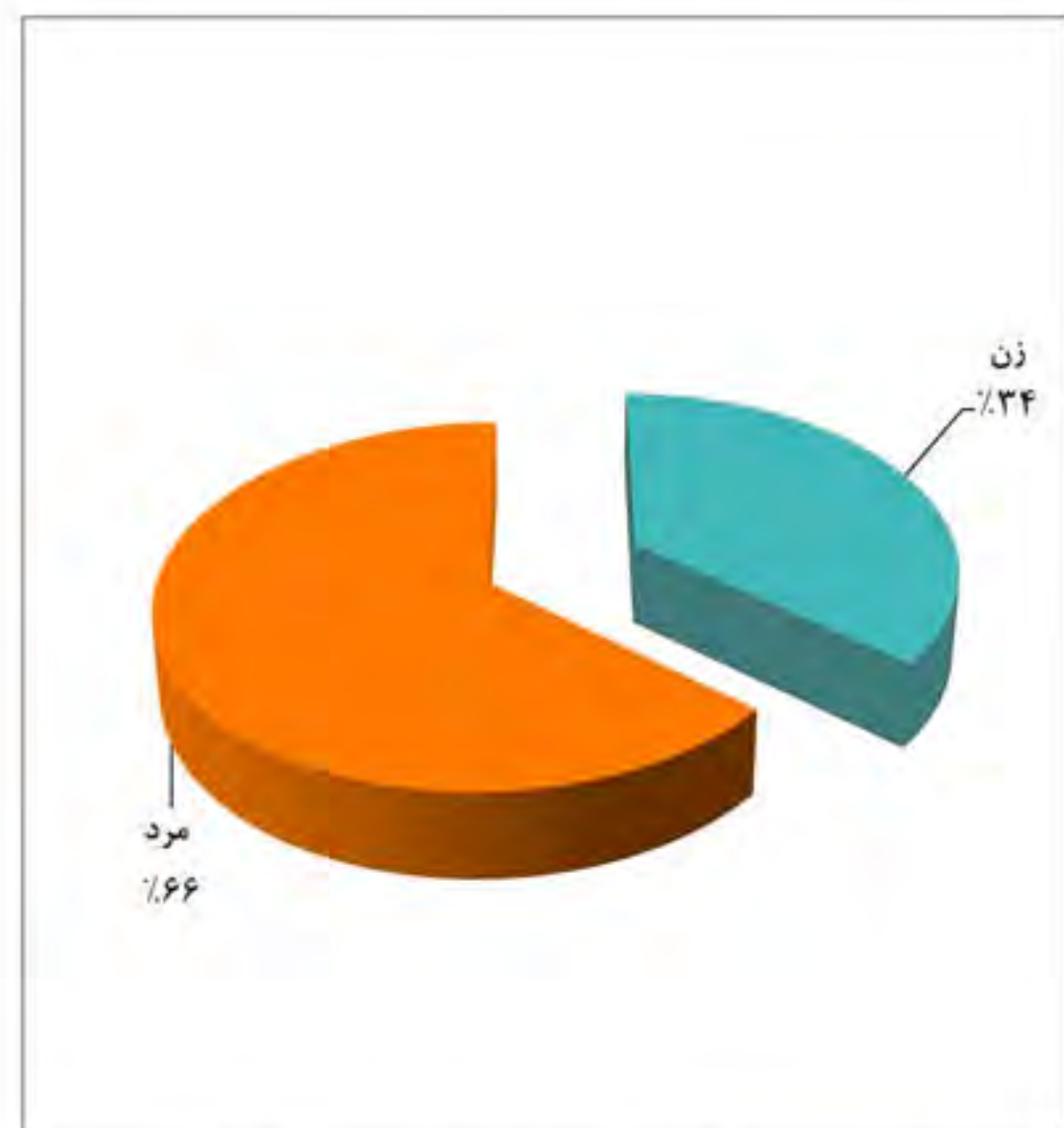
نمودار شماره ۴ | ترکیب نیروی انسانی شرکت افرانت از لحاظ وضعیت استخدامی



نمودار شماره ۳ | ترکیب نیروی انسانی شرکت افرانت از لحاظ تحصیلات



نمودار شماره ۶ | ترکیب نیروی انسانی شرکت افرانت از لحاظ محل کار



نمودار شماره ۵ | ترکیب نیروی انسانی شرکت افرانت از لحاظ جنسیت



Main Activities

فعالیت های اصلی

6

بخش ۶

Broadband Internet
Cloud Data Center
E-Commerce
VoIP



Broadband Internet
Cloud Data Center
E-Commerce
VoIP



فعالیت های اصلی



خدمات پهنای باند

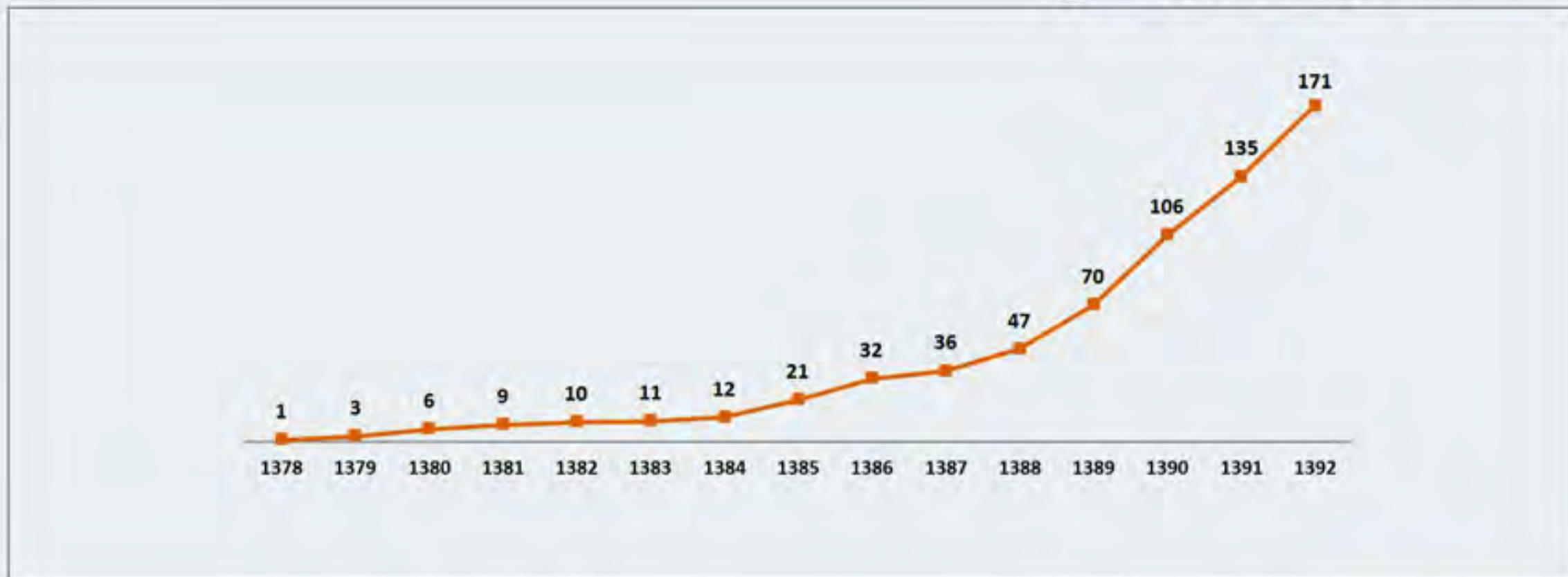
درآمد حاصل از فروش خدمات پهنای باند در سال ۱۳۹۲ به مبلغ ۱۲۸ میلیارد ریال رسید که در مقایسه با سال گذشته رشدی معادل ۲۸٪ را نشان می‌دهد. روند افزایش فروش خدمات اینترنت پرسرعت در نمودار شماره ۱۰ مشخص شده است. روند افزایش میزان پهنای باند فروخته شده توسط شرکت افرانت، در نمودار شماره ۱۱ و روند افزایش پهنای باند کل کشور در نمودار شماره ۱۲ نشان داده شده است.

لازم به ذکر است افزایش درآمد حاصل از فروش خدمات اینترنت پرسرعت علیرغم کاهش قیمت فروش پهنای باند در سالهای گذشته عمدتاً ناشی از افزایش شدید تعداد کاربران اینترنت پرسرعت و نیز افزایش متوسط میزان مصرف پهنای باند توسط مشتریان (نمودار شماره ۱۳ و ۱۴) می‌باشد.

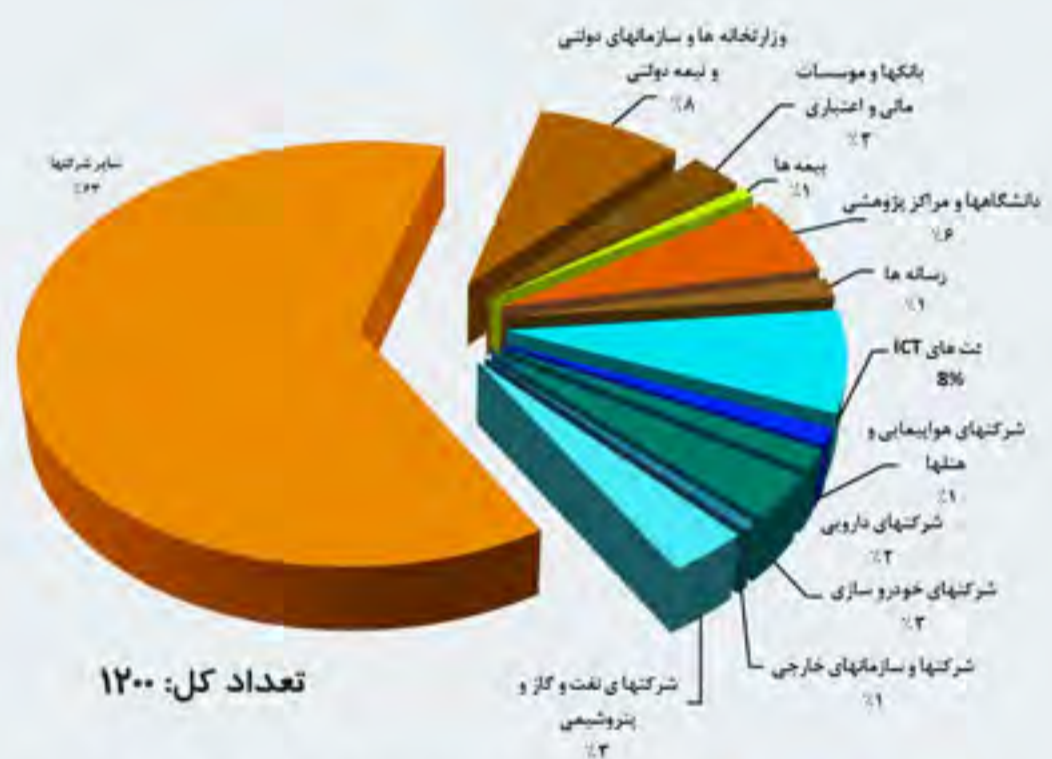
درآمد شرکت افرانت در سال ۱۳۹۲ معادل ۱۷۱ میلیارد ریال بوده که نسبت به سال قبل ۲۷٪ افزایش داشته است. نمودار شماره ۷ روند افزایش درآمد افرانت در سال‌های گذشته را نشان می‌دهد. این درآمد از محل ارائه خدمات به حدود ۱۲۰۰ سازمان و شرکت دولتی و خصوصی داخلی و خارجی تامین گردیده است.

نمودار شماره ۸ پورتفوی محصولات و خدمات شرکت را نشان می‌دهد و شرح فعالیت‌های اصلی شرکت افرانت با جزئیات بیشتر در ادامه آورده شده است. شرکت افرانت همواره سعی نموده پورتفوی متعادلی از محصولات و خدمات و نیز مشتریان خود را طراحی و مدیریت نماید. نمودار شماره ۹ پورتفوی مشتریان سازمانی و شرکتی افرانت را نشان می‌دهد.

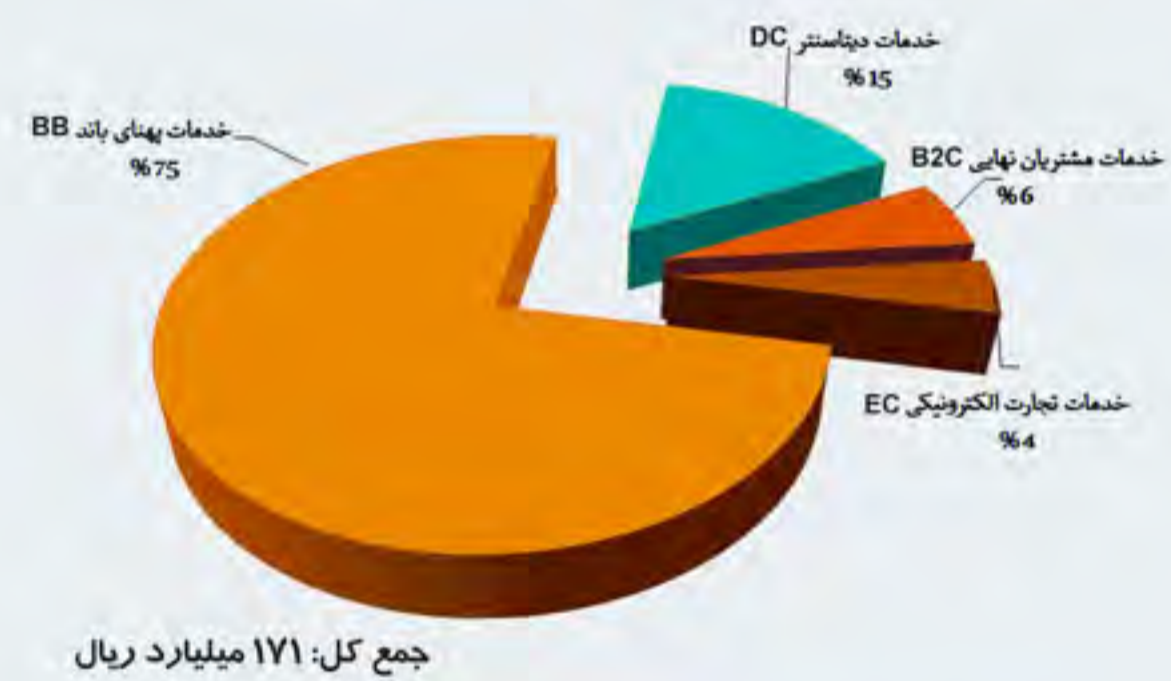
فعالیت های اصلی



[نمودار شماره ۷] روند درآمد (میلیارد ریال)



[نمودار شماره ۹] پورتفوی مشتریان سازمانی و شرکتی افرانت



[نمودار شماره ۸] سهم هر یک از واحدها از فروش و درآمد سال ۱۳۹۲



[نمودار شماره ۱۱] روند رشد فروش پهنای باند افرانت (Mbps)



[نمودار شماره ۱۰] روند رشد درآمد بخش اینترنت پرسرعت (میلیارد ریال)

CAGR 37%

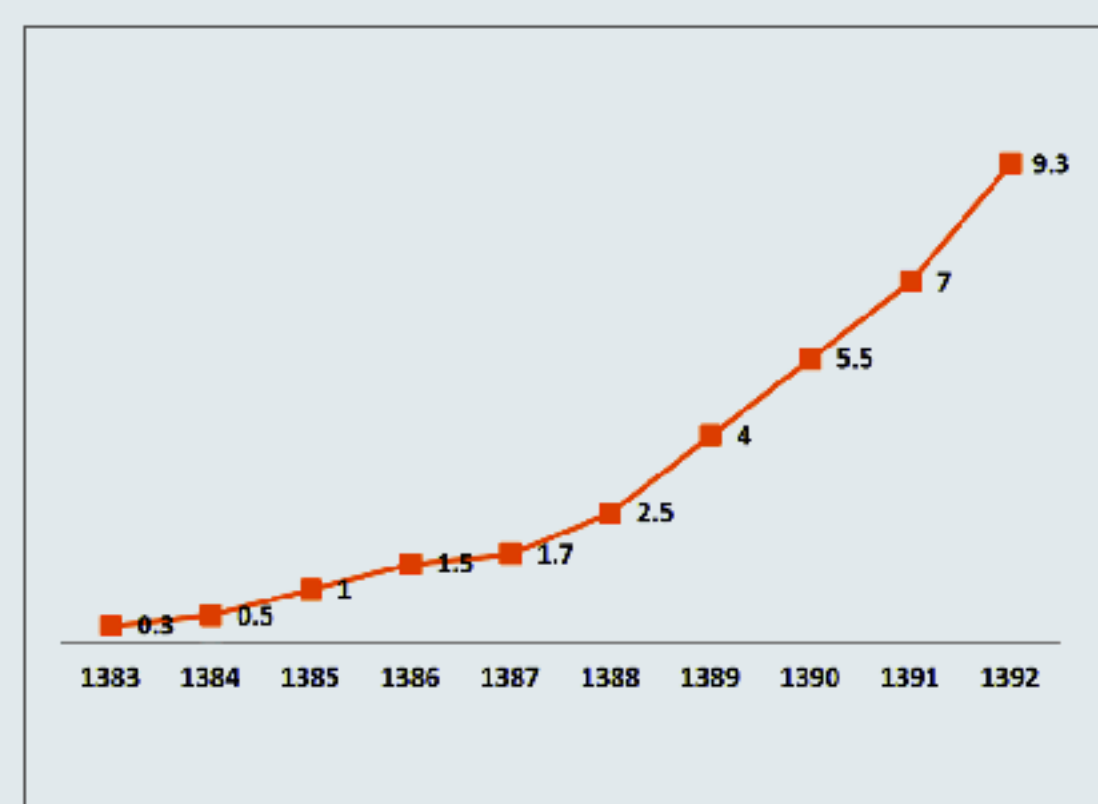
نرخ رشد سالانه درآمد
۵ ساله



[نمودار شماره ۱۲] روند رشد پهنای باند ایران (Gbps)



[نمودار شماره ۱۳] روند متوسط قیمت فروش پهنای باند
افرانت (میلیون ریال)



[نمودار شماره ۱۴] روند متوسط مصرف مشتریان پهنای باند
افرانت (Mbps)



خدمات دیتاسنتر

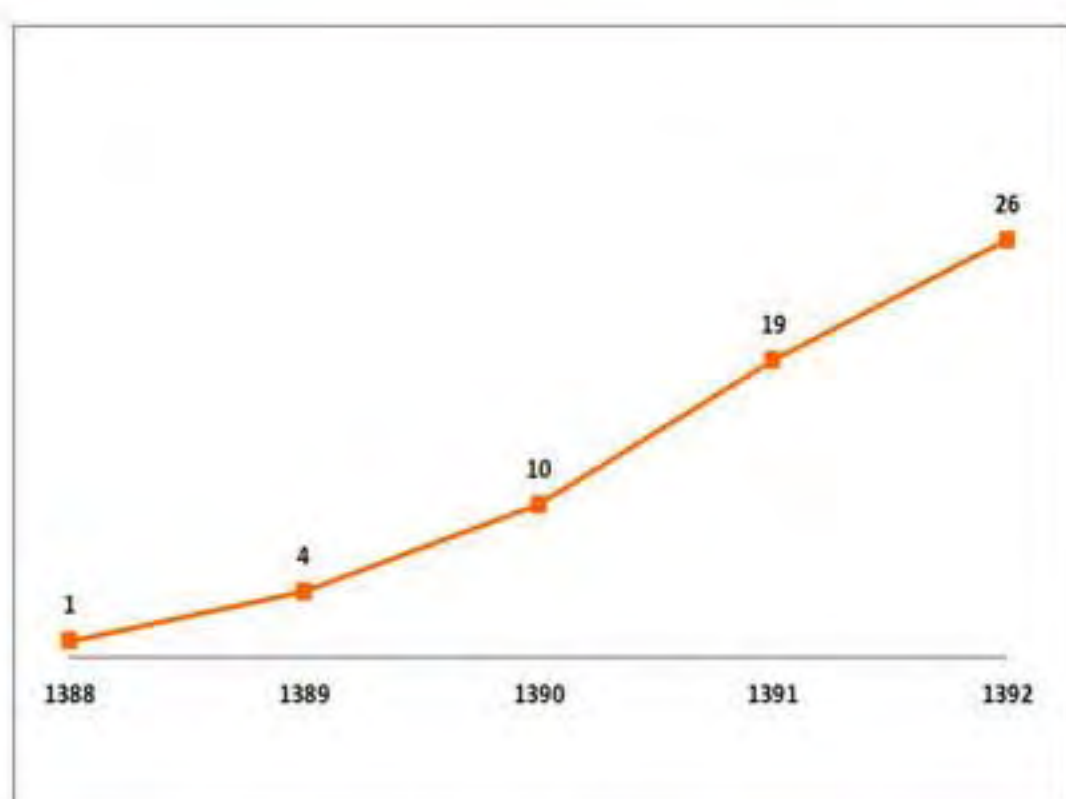
درآمد حاصل از فروش خدمات بخش دیتاسنتر در سال ۹۲ به مبلغ ۲۶ میلیارد ریال رسید که در مقایسه با سال گذشته رشدی معادل ۳۷٪ داشته است. روند درآمد خدمات دیتاسنتر در نمودار شماره ۱۵ آورده شده است. با توجه به سرمایه گذاری انجام شده جهت توسعه دیتاسنتر افرانت و افتتاح فاز اول پروژه دیتاسنتر Cloud این شرکت در سال ۱۳۹۳، افزایش قابل توجهی در درآمد خدمات دیتاسنتر افرانت ایجاد خواهد شد.

خدمات مشتریان نهایی (B2C)

میزان فروش خدمات تلفن بین الملل شرکت در سال ۱۳۹۲ معادل ۹،۱۵۶ میلیون ریال بوده که با توجه به اشباع بازار، افزایش قیمت دلار، ورود شرکت های جدید به بازار و رویکرد مشتریان به استفاده از روش های جایگزین برای مکالمه از قبیل Oovoo ، Skype ، Viber و Whatsapp نسبت به سال گذشته ۱/۶٪ کاهش داشته است. خدمات Dial up در سال ۱۳۹۲ معادل ۵۱۲ میلیون ریال بوده که نسبت به سال گذشته ۵۳٪ کاهش داشته است و علت آن استقبال کاربران از خدمات اینترنت پرسرعت در کشور و حذف تدریجی این نوع خدمات در بازار می باشد. درآمد کل حاصل از خدمات B2C افرانت در سال ۱۳۹۲ معادل ۹،۶۶۸ میلیون ریال بوده است که نسبت به سال گذشته ۷٪ کاهش داشته است.

CAGR
87%

نرخ رشد فروش
دیتاسنتر
۳ساله



[نمودار شماره ۱۵] روند درآمد بخش دیتاسنتر (میلیارد ریال)

خدمات تجارت الکترونیکی (E-Commerce)

درآمد حاصل از خدمات تجارت الکترونیکی در سال ۱۳۹۲ معادل ۷,۵۲۸ میلیون ریال بوده که نسبت به سال گذشته ۴۱٪ افزایش داشته است. واحد تجارت الکترونیک ثبت نام کنکور کلیه مقاطع دانشگاه آزاد، اعلام نتایج آنها، کارت ورود به جلسه و همچنین سیستم خرید کارت اعتباری جهت این ثبت نام ها را پیاده سازی و اجرا می نماید. علاوه بر این توسعه و پشتیبانی نرم افزارهای داخلی شرکت برای واحد های تولیدی و ستادی افرانت نیز به عهده این واحد می باشد.



Other Activities

سایر فعالیت ها

7

بخش ۷

Broadband Internet
Cloud Data Center
E-Commerce
VoIP



Broadband Internet
Cloud Data Center
E-Commerce
VoIP



سایر فعالیت ها و مسئولیت های اجتماعی



خدمات عام المنفعه

افرانت به عنوان پیشتاز صنعت اینترنت و تجارت الکترونیکی در کشور از طریق برگزاری سمینارها، مصاحبه ها، کنفرانس های مطبوعاتی، تشکیل جلسات با مدیران و تصمیم گیرندگان اصلی کشور در حوزه فضای مجازی بویژه مدیران و مسئولان ارشد وزارت ICT و شورای عالی فضای مجازی و غیره نقش تعیین کننده ای در ایجاد فرهنگ IT و آشنایی با صنعت دیتاسنتر بویژه دیتاسنترهای Cloud در میان مسئولین ارشد، مدیران میانی کشور و عموم مردم داشته است.

فعالیت های مربوط به بهبود سیستم فروش و خدمات پس از فروش

- راه اندازی سرویس فروش آنلاین خدمات سرور مجازی و پهنای باند (shop.afranet.com)
- ارتقاء سیستم نرم افزاری خدمات پس از فروش جهت تسهیل و تسریع ارتباط با مشتریان
- بهبود سرویس خرید آنلاین خدمات تلفن بین الملل



Future Plan

چشم انداز توسعه

8

بخش ۸



Broadband Internet
Cloud Data Center
E-Commerce
VoIP



Broadband Internet
Cloud Data Center
E-Commerce
VoIP





Financial Report

گزارشات مالی

9

بخش ۹



Broadband Internet
Cloud Data Center
E-Commerce
VoIP



Broadband Internet
Cloud Data Center
E-Commerce
VoIP



گزارش مالی

9

صورت های مالی

سال مالی منتهی به ۲۹ اسفند ۱۳۹۲

مجمع عمومی عادی صاحبان سهام

با احترام

به پیوست صورتهای مالی شرکت افرانت (سهامی عام) مربوط به سال مالی منتهی به ۲۹ اسفند ماه ۱۳۹۲ تقدیم می شود. اجزای تشکیل دهنده صورتهای مالی به قرار زیر است:

شماره صفحه	
۴۴	گزارش حسابرس مستقل و قانونی
۴۷	ترازنامه
۴۸	صورت سود و زیان و گردش حساب سود (زیان) انباشته
۴۹	صورت جریان وجوه نقد

صورتهای مالی بر اساس استاندارد های حسابداری تهیه شده و در تاریخ ۱۳۹۲/۰۲/۲۱ به تائید هیات مدیره رسیده است.

اعضای هیئت مدیره	نماینده	سمت	امضا
احمد فیاض بخش	توسعه سرمایه گذاری دریا ساحل ایرانیان	رئیس هیات مدیره	
دکتر فریدون قاسم زاده	-	نایب رئیس هیات مدیره و مدیر عامل	
ناهید خرم	-	عضو هیات مدیره	
ویدا بیگدلی	پیشتازان تجارت ویستا	عضو هیات مدیره	
علیرضا قاسم زاده	توسعه مجازی سارینا	عضو هیات مدیره	



گزارش مالی



KARBORD ARGHAM
AUDITING FIRM

مؤسسه حسابرسی کاربرد ارقام

حسابدار رسمی
حسابرس معتمد بورس

گزارش حسابرس مستقل و بازرس قانونی به مجمع عمومی عادی سالیانه صاحبان سهام شرکت افرا نت (سهامی عام)

گزارش نسبت به صورتهای مالی

مقدمه

۱) صورتهای مالی شرکت افرا نت (سهامی عام) شامل ترازنامه به تاریخ ۲۹ اسفند ماه ۱۳۹۲، صورتهای سود و زیان و جریان وجوه نقد برای سال مالی منتهی به تاریخ مزبور و یادداشتهای توضیحی ۱۱ الی ۳۳، توسط این مؤسسه، حسابرسی شده است.

مسئولیت هیات مدیره در قبال صورتهای مالی

۲) مسئولیت تهیه صورتهای مالی یاد شده طبق استانداردهای حسابداری، با هیأت مدیره شرکت است. این مسئولیت شامل طراحی، اعمال و حفظ کنترلهای داخلی مربوط به تهیه صورتهای مالی است به گونه‌ای که این صورتهای عاری از تحریف با اهمیت ناشی از تقلب یا اشتباه باشد.

مسئولیت حسابرس

۳) مسئولیت این مؤسسه، اظهار نظر نسبت به صورتهای مالی یاد شده بر اساس حسابرسی انجام شده طبق استانداردهای حسابرسی است. استانداردهای مزبور ایجاب می‌کند این مؤسسه الزامات آیین رفتار حرفه‌ای را رعایت و حسابرسی را به گونه‌ای برنامه‌ریزی و اجرا نماید که از نبود تحریف با اهمیت در صورتهای مالی، اطمینان معقول کسب شود.

حسابرسی شامل اجرای روشهایی برای کسب شواهد حسابرسی درباره مبالغ و دیگر اطلاعات افشا شده در صورتهای مالی است. انتخاب روشهای حسابرسی، به قضاوت حسابرس، از جمله ارزیابی خطرهای تحریف با اهمیت ناشی از تقلب یا اشتباه در صورتهای مالی، بستگی دارد. برای ارزیابی این خطرها، کنترلهای داخلی مربوط به تهیه و ارائه صورتهای مالی به منظور طراحی روشهای حسابرسی مناسب شرایط موجود، و نه به قصد اظهار نظر نسبت به اثربخشی کنترلهای داخلی واحد تجاری، بررسی می‌شود. حسابرسی همچنین شامل ارزیابی مناسب بودن رویه‌های حسابداری استفاده شده و معقول بودن برآوردهای حسابداری انجام شده توسط هیات مدیره و نیز ارزیابی کلیت ارائه صورتهای مالی است. این مؤسسه اعتقاد دارد که شواهد حسابرسی کسب شده، برای اظهار نظر مشروط نسبت به صورتهای مالی، کافی و مناسب است.

همچنین این مؤسسه به عنوان بازرس قانونی مسئولیت دارد موارد عدم رعایت الزامات قانونی مقرر در اصلاحیه قانون تجارت و مفاد اساسنامه شرکت و سایر موارد لازم را به مجمع عمومی عادی صاحبان سهام گزارش نماید.

خیابان ولیعصر، بالاتر از نیایش، خیابان ارمغان غربی، پلاک ۶۴، طبقه دوم، واحد ۶، تلفن: ۲۲۰۲۳۵۴۴، فکس: ۲۲۰۳۸۲۴۴
خیابان ولیعصر، بالاتر از زرتشت، ساختمان زندیه، طبقه چهارم، شماره ۱۷، تلفن: ۸۸۸۹۹۸۰۴

گزارش حسابرس مستقل و بازرس قانونی

شرکت افرا نت (سهامی عام)

مبانی اظهار نظر مشروط

۴) شرکت مخابرات استان تهران در پاسخ به تاییدیه ارسالی مانده بدهی خود را مبلغ ۳.۲۹۹ میلیون ریال کمتر و شرکت ارتباطات زیر ساخت، مانده طلب خود را مبلغ ۱.۴۷۳ میلیون ریال بیشتر از مانده منعکس در دفاتر، اعلام نموده اند. مضافاً شرکت پیمان عمران نیرو که طبق دفاتر شرکت مورد رسیدگی، دارای مبلغ ۲.۸۹۱ میلیون ریال بدهی می باشد، در پاسخ تاییدیه ارسالی مطالبات خود را مبلغ ۹۵ میلیون ریال اعلام نموده است. با توجه به مراتب فوق، این موسسه از طریق اجرای سایر روش های حسابرسی نیز نتوانسته است آثار احتمالی ناشی از رفع مغایرت های یاد شده را بر صورتهای مالی مورد گزارش مشخص نماید.

۵) مالیات عملکرد سالهای ۱۳۸۹ و ۱۳۹۰ به ترتیب به مبالغ ۳.۹۶۴ و ۶.۳۴۱ میلیون ریال مورد تشخیص قرار گرفته که شرکت ضمن اعتراض به تشخیص مذکور از بابت مالیات عملکرد سال های یاد شده جمعاً مبلغ ۴.۶۵۵ میلیون ریال ذخیره در حسابها منظور و یا پرداخت نموده است. مالیات عملکرد سال ۱۳۹۱ و سال مورد گزارش نیز بر مبنای سود ابرازی و لحاظ معافیت موضوع ماده ۱۳۸ قانون مالیاتهای مستقیم محاسبه و جمعاً مبلغ ۵.۲۶۳ میلیون ریال ذخیره در دفاتر منظور و یا پرداخت گردیده است. با توجه به مراتب فوق و با در نظر گرفتن قوانین و مقررات حاکم، تعیین بدهی مالیات عملکرد سنوات مذکور منوط به رسیدگی و اعلام نظر مقامات مالیاتی می باشد.

اظهار نظر مشروط

۶) به نظر این موسسه، به استثنای آثار موارد مندرج در بند ۵ و همچنین به استثنای آثار احتمالی موارد مندرج در بند ۴، صورتهای مالی یاد شده در بالا، وضعیت مالی شرکت افرا نت (سهامی عام) در تاریخ ۲۹ اسفند ماه ۱۳۹۲ و عملکرد مالی و جریانهای نقدی آن را برای سال مالی منتهی به تاریخ مزبور، از تمام جنبه های با اهمیت، طبق استانداردهای حسابداری، به نحو مطلوب نشان میدهد.

گزارش در مورد سایر الزامات قانونی و مقرراتی

گزارش در مورد سایر وظایف بازرس قانونی

۷) پیگیریهای انجام شده در اجرای تکلیف مقرر از سوی مجمع عمومی عادی مورخ ۲۹ تیرماه ۱۳۹۲ در خصوص بند ۵ این گزارش (معافیت مالیاتی موضوع ماده ۱۳۸ ق م م)، به نتیجه قطعی نرسیده است.

۸) معاملات مندرج در یادداشت ۳۲ توضیحی، به عنوان کلیه معاملات مشمول ماده ۱۲۹ اصلاحیه قانون تجارت که طی سال مالی مورد گزارش انجام شده و توسط هیات مدیره به اطلاع این موسسه رسیده، مورد بررسی قرار گرفته است. معاملات مذکور، بدون رعایت تشریفات مقرر در ماده قانونی یاد شده در خصوص کسب مجوز از هیات مدیره و عدم شرکت مدیر ذینفع در رای گیری انجام شده، مضافاً به نظر این موسسه معاملات مزبور در چارچوب روابط خاص موجود فیما بین صورت پذیرفته است.





گزارش مالی

گزارش حسابرس مستقل و بازرس قانونی شرکت افرا نت (سهامی عام)

۹) گزارش هیأت مدیره درباره فعالیت و وضع عمومی شرکت، موضوع ماده ۲۳۲ اصلاحیه قانون تجارت، که به منظور تقدیم به مجمع عمومی عادی سالیانه صاحبان سهام تنظیم گردیده، مورد بررسی این مؤسسه قرار گرفته است. با توجه به رسیدگیهای انجام شده، نظر این مؤسسه به موارد با اهمیتی که حاکی از مغایرت اطلاعات مندرج در گزارش مذکور با اسناد و مدارک ارائه شده از جانب هیأت مدیره باشد، جلب نگردیده است.

گزارش در مورد سایر مسئولیتهای قانونی و مقرراتی حسابرس

۱۰) در اجرای مفاد ماده ۳۳ دستورالعمل اجرایی مبارزه با پولشویی توسط حسابرسان، رعایت مفاد قانون مزبور و آیین نامه ها و دستورالعملهای اجرایی مرتبط در چارچوب چک لیستهای ابلاغی مرجع ذیربط و استانداردهای حسابرسی، مورد بررسی قرار گرفت. در این رابطه با توجه به عدم اتخاذ تمهیدات لازم در خصوص برخی مفاد دستورالعمل اجرایی یاد شده توجه مجمع عمومی محترم را به لزوم استقرار سیستم مناسب منطبق با قانون و دستورالعمل اجرایی مربوط، جلب می نماید.

۱۲ تیرماه ۱۳۹۳

مؤسسه حسابرسی کاربرد ارقام

(حسابداران رسمی)

حسن خدایی

۸۰۰۲۶۴

حسین بدخشانی

۸۵۱۴۲۲

مهر رسمی



شرکت افراننت (سهامی عام)
ترازنامه
در تاریخ ۲۹ اسفندماه ۱۳۹۲

(تجدید ارائه شده)		(تجدید ارائه شده)		(تجدید ارائه شده)	
۱۳۹۱/۱۲/۳۰	۱۳۹۲/۱۲/۲۹	۱۳۹۱/۱۲/۳۰	۱۳۹۲/۱۲/۲۹	۱۳۹۱/۱۲/۳۰	۱۳۹۲/۱۲/۲۹
ریال	ریال	ریال	ریال	ریال	ریال
۲۲۶۰۵۴۵۴۹۲	۱۳۱۶۱۷۷۸۴۰۷۴	۶۱۵۴۹۲۹۶۵۴	۹۱۸۸۱۷۲۶۵۵	۹۱۸۸۱۷۲۶۵۵	۹۱۸۸۱۷۲۶۵۵
۲۱۹۸۴۰۹۹۳۵۷	۲۲۶۴۲۱۳۳۹۶۹	۳۷۵۳۰۲۶۶۴۷	۹۶۱۹۰۱۰	۹۶۱۹۰۱۰	۹۶۱۹۰۱۰
۸۵۳۲۹۶۰۳۸	۳۹۶۰۳۴۹۷۹	۱۷۰۰۱۸۹۷۴۱۴۶	۲۲۱۰۸۸۰۶۳۶۰	۲۲۱۰۸۸۰۶۳۶۰	۲۲۱۰۸۸۰۶۳۶۰
-	-	۸۳۵۶۴۱۰۵۴۱	۱۳۸۳۸۰۱۳۱۸۳	۱۳۸۳۸۰۱۳۱۸۳	۱۳۸۳۸۰۱۳۱۸۳
۵۵۳۷۱۹۱۶۳۱۶	۲۶۳۱۹۴۵۸۸۹	۱۶۶۱۶۶۹۰۳	۱۵۶۸۸۱۵۰۴۶	۱۵۶۸۸۱۵۰۴۶	۱۵۶۸۸۱۵۰۴۶
۱۰۰۸۱۴۹۵۷۱۰۳	۶۲۵۱۹۵۹۸۹۱۱	۲۰۵۵۲۲۱۹۵۸	۸۳۸۰۶۰۰۱۹۰	۸۳۸۰۶۰۰۱۹۰	۸۳۸۰۶۰۰۱۹۰
۱۰۰۱۰۲۱۷۹۰۳۷۰	۶۸۶۴۶۳۲۶۷۷۸	۱۱۳۳۳۴۱۴۵۹۶۸	۱۴۴۰۹۴۴۵۲۱۴۹	۱۴۴۰۹۴۴۵۲۱۴۹	۱۴۴۰۹۴۴۵۲۱۴۹
۱۰۰۴۳۳۰۴۶۶۱	۱۸۹۵۵۵۶۰۷۶۰	۲۰۵۹۱۷۶۳۰۵۱۵	۱۰۳۳۴۰۶۸۵۹۶	۱۰۳۳۴۰۶۸۵۹۶	۱۰۳۳۴۰۶۸۵۹۶
۱۱۰۱۴۵۳۸۳۹۳۱	۷۰۵۴۱۷۷۷۰۵۳۸	۳۹۰۵۰۰۰۰۰	۳۷۷۰۰۰۰۰۰۰	۳۷۷۰۰۰۰۰۰۰	۳۷۷۰۰۰۰۰۰۰
۱۱۱۰۹۶۰۳۴۱۰۳۴	۱۳۳۰۶۱۳۸۶۰۴۴۹	۱۰۳۴۹۱۸۶۶۸	۱۰۶۱۱۰۹۷۶۶۸۸	۱۰۶۱۱۰۹۷۶۶۸۸	۱۰۶۱۱۰۹۷۶۶۸۸
۲۰۰۰۰۰۰۰۰۰۰۰۰	۴۰۰۰۰۰۰۰۰۰۰۰۰	۱۱۴۰۷۸۸۳۳۸۱۵۱	۱۴۵۰۳۱۷۴۹۷۰۴۳۳	۱۴۵۰۳۱۷۴۹۷۰۴۳۳	۱۴۵۰۳۱۷۴۹۷۰۴۳۳
۲۰۰۰۰۰۰۰۰۰۰۰۰	۳۰۳۴۶۰۰۰۰۰۰۰	۱۱۴۰۷۸۸۳۳۸۱۵۱	۱۴۵۰۳۱۷۴۹۷۰۴۳۳	۱۴۵۰۳۱۷۴۹۷۰۴۳۳	۱۴۵۰۳۱۷۴۹۷۰۴۳۳
۲۱۰۷۲۷۰۴۵۰۸۶۶	۲۲۰۹۹۴۱۳۷۰۴۳۸	۱۱۴۰۷۸۸۳۳۸۱۵۱	۱۴۵۰۳۱۷۴۹۷۰۴۳۳	۱۴۵۰۳۱۷۴۹۷۰۴۳۳	۱۴۵۰۳۱۷۴۹۷۰۴۳۳
۴۳۰۷۲۷۰۴۵۰۸۶۶	۶۶۰۳۴۰۱۳۷۰۴۳۸	۱۱۴۰۷۸۸۳۳۸۱۵۱	۱۴۵۰۳۱۷۴۹۷۰۴۳۳	۱۴۵۰۳۱۷۴۹۷۰۴۳۳	۱۴۵۰۳۱۷۴۹۷۰۴۳۳
۱۵۵۰۶۸۷۷۹۱۰۹۰۰	۱۹۹۰۳۰۱۵۳۳۰۸۷۷	۱۵۵۰۶۸۷۷۹۱۰۹۰۰	۱۹۹۰۳۰۱۵۳۳۰۸۷۷	۱۹۹۰۳۰۱۵۳۳۰۸۷۷	۱۹۹۰۳۰۱۵۳۳۰۸۷۷

اینجاست گزارش
موسسه حسابداری کارگران نام

بازتابهای توضیحی همراه . جزء لاینفک صورتهای مالی است .
(۲)



گزارش مالی

شرکت افرانت (سهامی عام)

صورت سود و زیان

برای سال مالی منتهی به ۲۹ اسفند ماه ۱۳۹۲

(تجدید ارائه شده) سال ۱۳۹۱	سال ۱۳۹۲		یادداشت	
	ریال	ریال		
۱۳۵,۱۳۰,۹۷۸,۲۴۳	۱۷۱,۱۱۷,۸۴۴,۰۲۷		۲۲	فروش و درآمد حاصل از ارائه خدمات
(۸۱,۱۵۰,۳۰۲,۲۳۲)	(۱۰۶,۰۱۱,۱۱۵,۳۹۰)		۲۳	بهای تمام شده کالای فروش رفته و خدمات ارائه شده
۵۳,۹۸۰,۶۷۶,۰۱۱	۶۵,۱۰۶,۷۲۸,۶۳۷			سود ناخالص
(۴۱,۸۳۲,۵۲۳,۱۶۳)	(۲۶,۹۵۸,۹۰۳,۰۷۷)		۲۴	هزینه های اداری، عمومی و فروش
۳۲,۱۴۸,۱۵۲,۸۴۸	۳۸,۱۴۷,۸۲۵,۵۶۰			سود عملیاتی
(۱۱,۰۸۴,۰۰۳,۳۵۲)		(۱۵,۲۹۳,۶۹۹,۷۸۵)	۲۵	هزینه های مالی
۳,۸۷۷,۰۸۵,۰۹۶		۴,۸۱۹,۱۶۱,۶۸۸	۲۶	خالص سایر هزینه و درآمدهای غیر عملیاتی
(۷,۲۰۶,۹۱۸,۲۵۶)	(۱۰,۴۷۴,۵۳۸,۰۹۷)			سود خالص قبل از کسر مالیات
۲۴,۹۴۱,۲۳۴,۵۹۲	۲۷,۶۷۳,۲۸۷,۴۶۳			مالیات بر درآمد
(۲,۵۰۱,۵۸۲,۶۶۱)	(۲,۷۶۰,۶۰۰,۹۰۱)			سود خالص
۲۲,۴۳۹,۶۵۱,۹۳۱	۲۴,۹۱۲,۶۸۶,۵۶۲			سود هر سهم
۱۱۲۲	۶۲۳			

گردش حساب سود (زیان) انباشته

۲۲,۴۳۹,۶۵۱,۹۳۱	۲۴,۹۱۲,۶۸۶,۵۶۲			سود خالص
۲۰,۴۷۹,۴۰۴,۶۰۳		۲۵,۳۳۷,۷۳۲,۹۱۷		سود انباشته در ابتدای سال
(۵,۱۹۱,۶۰۵,۶۶۸)		(۳,۶۱۰,۲۸۲,۰۵۱)	۲۷	تعدیلات سنواتی
۱۵,۲۸۷,۷۹۸,۹۳۵	۲۱,۷۲۷,۴۵۰,۸۶۶			سود انباشته در ابتدای سال تعدیل شده
۳۷,۷۲۷,۴۵۰,۸۶۶	۴۶,۶۴۰,۱۳۷,۴۲۸			سود قابل تخصیص
				تخصیص سود:
		(۱,۲۴۶,۰۰۰,۰۰۰)		اندوخته قانونی
		(۲,۴۰۰,۰۰۰,۰۰۰)		سود تقسیم شده سال قبل
		(۲۰,۰۰۰,۰۰۰,۰۰۰)		افزایش سرمایه از محل سود انباشته
(۱۶,۰۰۰,۰۰۰,۰۰۰)	(۲۳,۶۴۶,۰۰۰,۰۰۰)			سود انباشته در پایان سال
۲۱,۷۲۷,۴۵۰,۸۶۶	۲۲,۹۹۴,۱۳۷,۴۲۸			

از آنجائیکه اقلام تشکیل دهنده سود و زیان جامع محدود به سود سال و تعدیلات سنواتی میباشد لذا صورت سود و زیان جامع ارائه نشده است.

پیموست گزانش
مؤسسه حسابرسی کاربرد ارقام

یادداشتهای توضیحی همراه، جزء لاینفک صورتهای مالی است

(۳)


شرکت افرا نت (سهامی عام)

صورت جریان وجوه نقد

برای سال مالی منتهی به ۲۹ اسفند ماه ۱۳۹۲

(تجدید ارائه شده) سال ۱۳۹۱	سال ۱۳۹۲		یادداشت
	ریال	ریال	
۲۲,۳۹۵,۵۶۳,۳۱۳	۲۶,۹۶۱,۷۳۹,۳۳۷	۲۸	جریان خالص ورود وجه نقد ناشی از فعالیت‌های عملیاتی
۷۵۷,۰۴۶,۸۲۰		۱۲,۰۶۸,۹۶۰	بازده سرمایه گذاریها و سود پرداختی بابت تأمین مالی:
(۱۶,۰۰۰,۰۰۰,۰۰۰)		(۲,۴۰۰,۰۰۰,۰۰۰)	سود سهام دریافتی
(۱۱,۰۸۴,۰۰۰,۳۵۳)		(۱۵,۲۹۳,۶۹۹,۷۸۵)	سود سهام پرداختی
۱,۵۶۴,۳۷۸,۰۴۸		۳,۰۴۲,۵۶۷,۳۶۲	سود پرداختی بابت تسهیلات مالی
(۲۴,۷۶۲,۶۷۸,۴۸۴)	(۱۴,۶۳۹,۰۶۳,۴۶۳)		سود سپرده بانکی
(۲,۵۶۶,۸۲۶,۴۸۹)	(۲,۷۶۰,۶۰۰,۹۰۱)		جریان خالص (خروج) وجه نقد ناشی از بازده سرمایه گذاریها و سود پرداختی
(۱۴,۱۷۴,۴۴۷,۶۶۷)		(۱,۹۷۰,۸۹۸,۵۱۵)	مالیات بردرآمد:
			مالیات بردرآمد پرداختی
۲۵,۲۰۲,۳۵۵,۷۱۵		۷,۰۸۴,۷۶۸,۳۱۸	فعالیت‌های سرمایه گذاری:
۳۰,۰۰۰,۰۰۰			وجوه پرداختی بابت تحصیل سرمایه گذاری کوتاه مدت
(۲۵۶,۷۵۰,۰۰۰)		(۳۵۰,۰۵۰,۰۰۰)	وجوه پرداختی بابت تحصیل سرمایه گذاری بلند مدت
(۲۵,۲۳۸,۱۵۱,۹۶۹)		(۲۴۷,۰۵۸,۰۲۰)	وجوه دریافتی بابت فروش سرمایه گذاری کوتاه مدت
۱,۹۹۱,۶۵۰,۳۷۷		۴۷۹,۶۰۰,۱۵۹	وجوه دریافتی بابت فروش سرمایه گذاری بلند مدت
۱۳۹,۶۴۸,۵۸۳			وجوه پرداختی بابت تحصیل دارائی های نامشهود
۲,۸۲۲,۴۷۲,۲۷۶		۹۹۰,۲۸۰,۰۰۰	وجوه پرداختی بابت تحصیل سایر دارائی ها
(۹,۴۸۳,۲۲۲,۷۸۵)	(۳۶,۰۲۰,۶۰۹,۰۵۳)		وجوه پرداختی جهت خرید دارائی های ثابت مشهود
(۱۴,۴۱۷,۱۶۴,۴۴۵)	(۲۶,۴۵۸,۵۳۴,۰۸۰)		وجوه دریافتی از فروش دارائی های مشهود
			وجوه دریافتی از فروش سایر دارائی ها
			وجوه دریافتی از فروش دارائی های نامشهود
			جریان خالص (خروج) وجه نقد ناشی از فعالیت‌های سرمایه گذاری
			جریان خالص (خروج) وجه نقد قبل از فعالیت‌های تأمین مالی
۱۱۳,۴۰۰,۰۰۰,۰۰۰		۴۴,۰۰۰,۰۰۰,۰۰۰	فعالیت‌های تأمین مالی:
(۹۳,۹۳۶,۰۱۵,۹۲۲)		(۲۱۴,۵۰۸,۲۲۲,۹۱۹)	دریافت تسهیلات مالی
۱۹,۴۷۳,۹۸۴,۰۷۸	۲۹,۴۹۱,۷۷۷,۰۸۱		بازپرداخت اصل تسهیلات مالی دریافتی
۵,۰۵۶,۸۱۹,۶۳۳	۳,۰۳۳,۴۴۳,۰۰۱		جریان خالص ورود وجه نقد ناشی از فعالیت‌های تأمین مالی
۱,۰۹۸,۱۱۰,۰۲۱	۶,۱۵۴,۹۲۹,۶۵۴		خالص افزایش (کاهش) در وجه نقد
۶,۱۵۴,۹۲۹,۶۵۴	۹,۱۸۸,۱۷۲,۶۵۵		مانده وجه نقد در آغاز سال
(۱۷۲,۲۸۹,۰۰۰)	(۳۶۴,۹۹۹,۱۶۶)	۲۹	مانده وجه نقد در پایان سال
			مبادلات غیر نقدی

یادداشت‌های توضیحی همراه ۱ جزء لاینفک صورت‌های مالی است - پیوست گزارش
موسسه حسابرسی کاربرد ارقام (۴)





خیابان دکتر بهشتی ، خیابان سهند ، پلاک ۱۲
کدپستی: ۱۵۵۹۸-۳۶۱۱۱ تلفن: ۸۱۱۸۱
تلفن امور سهام: ۸۱۱۸۸۱۲۴ نمابر: ۸۸۷۳۷۱۳۳
www.afranet.com
pr@afanet.com